

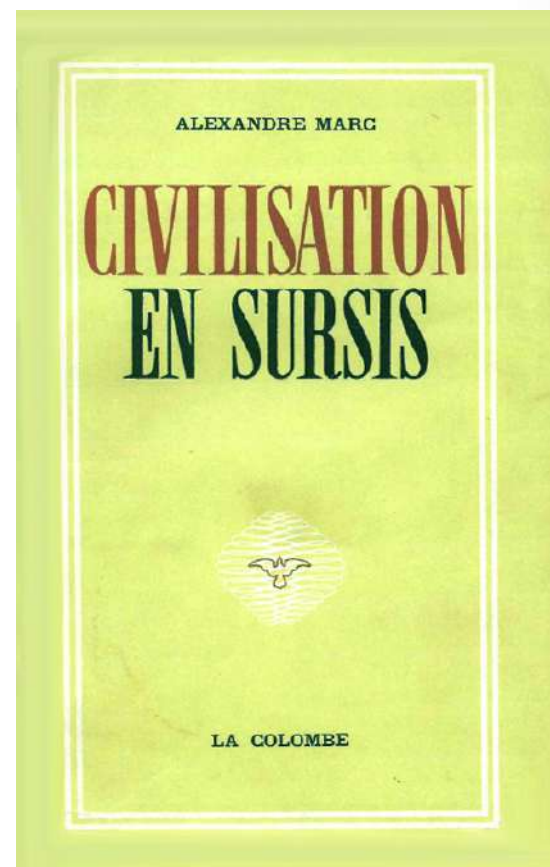

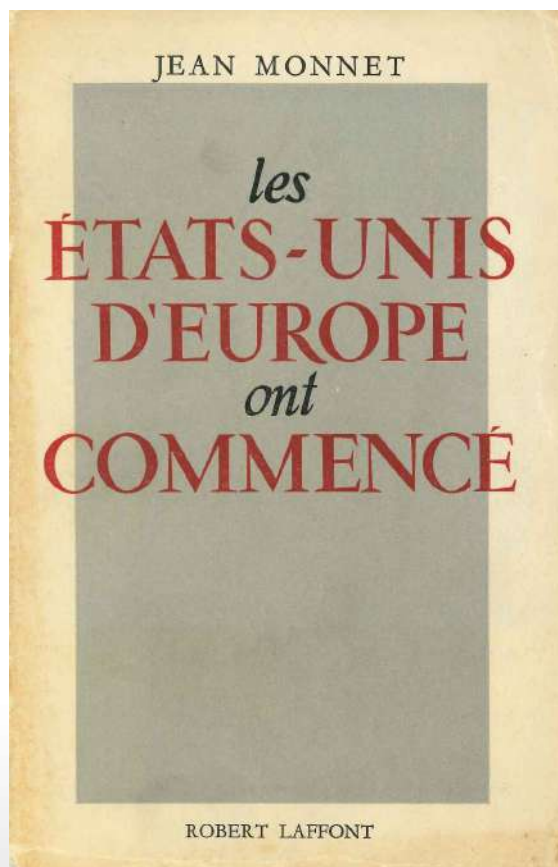
***"LA CONQUÊTE DE L'INDÉPENDANCE
ÉNERGÉTIQUE DE L'EUROPE"***

JEAN-ANTOINE GIANZILY, VICE-PRÉSIDENT DU CIFE

FORUM DE L'ÉNERGIE

1. LA GENÈSE : JEAN MONNET ET ANTOINE PINAY – ALEXANDRE MARC

A – Jean Monnet "Les États-Unis d'Europe ont commencé"



Préface du livre de 1955,
qui tire un premier enseignement de la CECA :

Citation : *"Nos institutions communes fédérales sont actuellement limitées au charbon et à l'acier. Notre devoir est de les développer, de leur donner une force qui les mette à l'abri de notre penchant pour les compromis momentanés.*

Depuis que ces institutions sont créées, l'Europe que nous voulons laisser en héritage à nos enfants a commencé d'être une réalité vivante."

B - Alexandre Marc "Civilisation en sursis".
Chapitre XIII "approches fédéralistes du
problème européen", page 233

Citation : "Correctement comprise, la méthode dite fonctionnelle fait partie intégrante des modalités d'action fédéralistes. De quoi s'agit-il, en somme ? De permettre à des "fonctions", c'est-à-dire à des activités spécifiques de caractère collectif, à des réalités économiques, sociales, voire administratives et politiques, de s'organiser dans une perspective d'autonomie, suivant, d'une part, les lignes de force de leurs intérêts propres, d'autre part les exigences du bien commun.

Que l'institutionnalisation de certaines "fonctions" soit appelée à briser les limites statonales et à déboucher sur le plan des autorités supranationales spécialisées, quoi de plus satisfaisant et de plus conforme aux aspirations profondes du fédéralisme!"



2. L'EURO : UN ÉDIFICE COMPLIQUÉ EN VOIE D'ACHÈVEMENT



Nice, novembre 1998

Raymond Barre



Michel Albert



Philippe Maystadt



Herman Van Rompuy



Jean-Claude Juncker



Réalité : l'Europe monétaire actuelle : 28 membres, 10 monnaies

EUROPE



Europe fédérale idéale : 28 membres, 1 monnaie



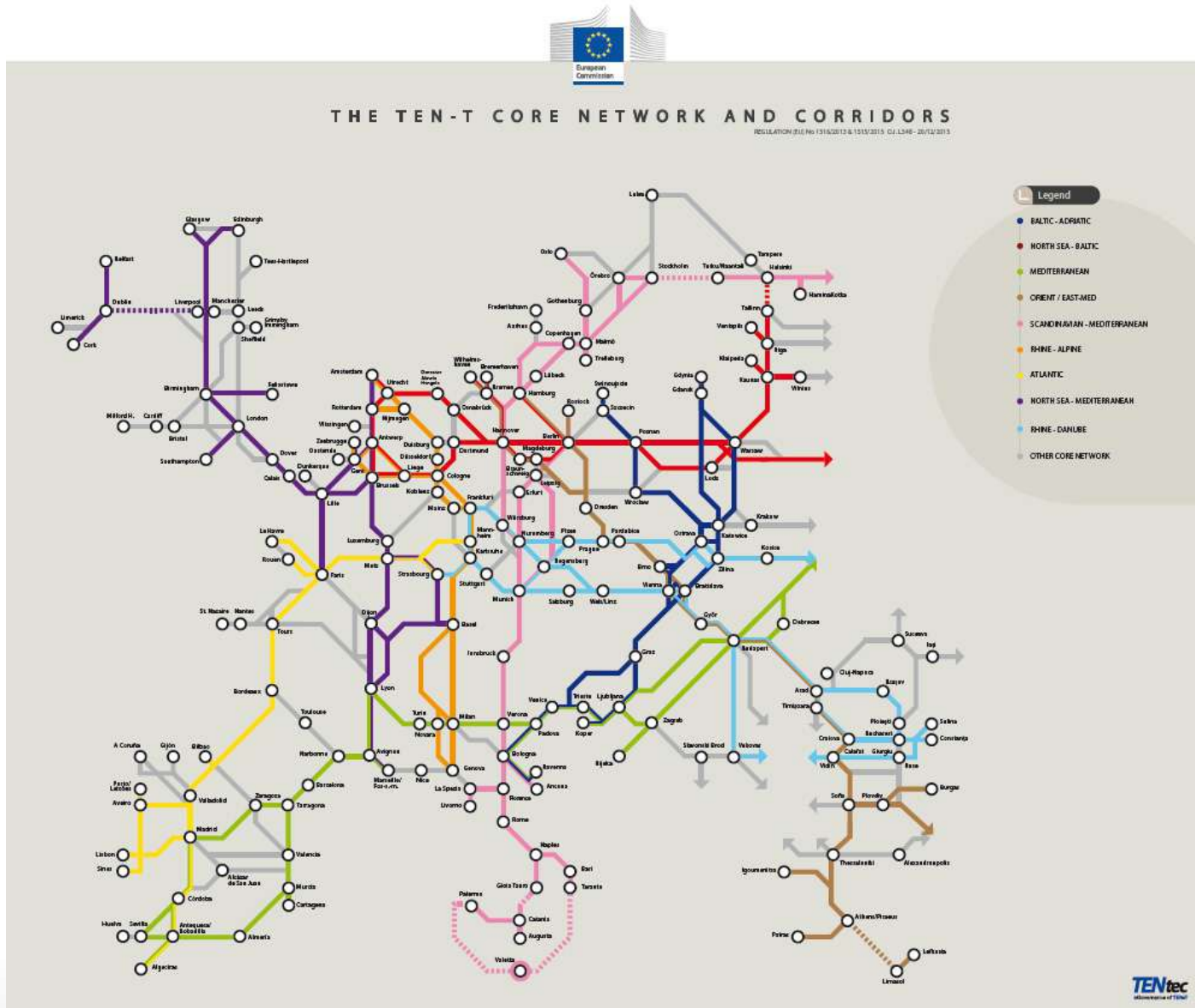
Réalité : USA : 1 État fédéral, une seule monnaie



Une aberration : 1 État fédéral, 10 monnaies

3. L'INDÉPENDANCE ÉNERGÉTIQUE, NOTRE NOUVELLE FRONTIÈRE

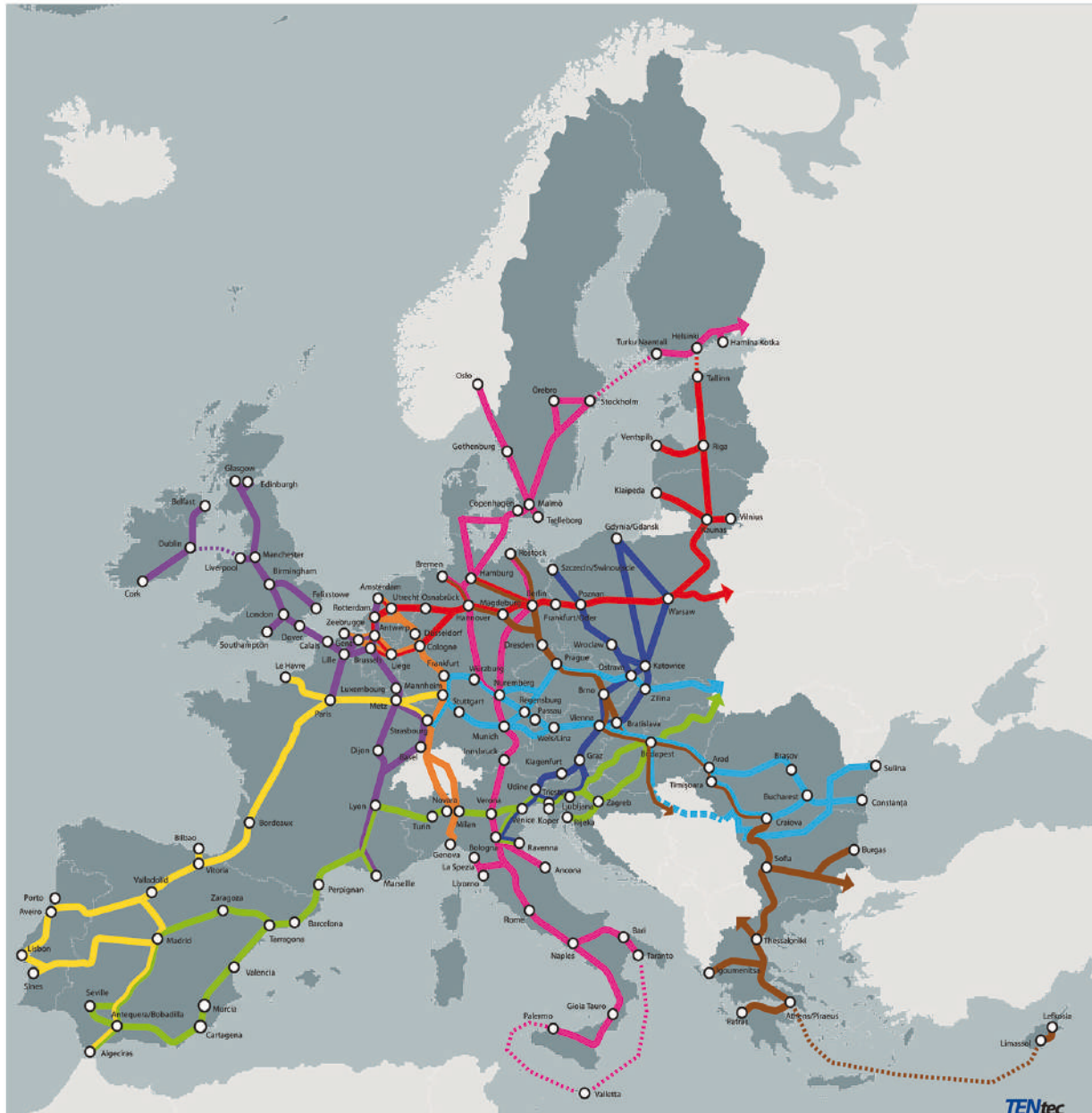
A – La question des réseaux au cœur de la cohésion





European
Commission

TRANS-EUROPEAN TRANSPORT NETWORK TEN-T CORE NETWORK CORRIDORS



- BALTIC - ADRIATIC
- NORTH SEA - BALTIC
- MEDITERRANEAN
- ORIENT / EAST-MED
- SCANDINAVIAN - MEDITERRANEAN
- RHINE - ALPINE
- ATLANTIC
- NORTH SEA - MEDITERRANEAN
- RHINE - DANUBE

B – Les objectifs du futur : déclaration de Jean-Claude Juncker le 12 septembre 2018

"Nous, Européens, nous voulons laisser aux prochaines générations une planète plus propre.

Je partage les analyses de notre commissaire à l'énergie en ce qui concerne les objectifs de réduction d'émissions de CO₂ pour 2030. Elles sont scientifiquement exactes et politiquement nécessaires"

Jean-Claude Juncker, Président de la Commission européenne, Président d'honneur du CIFE - extrait du discours sur l'état de l'Union 2018

The World's Largest Oil Reserves

The following data are taken by the elaboration work of Indexmundi, which based its report on United States Energy Information Administration data as of 2017.

<https://www.indexmundi.com/energy/?product=gas&graph=reserves&display=rank>

RANK	COUNTRY	TRILLION CUBIC FEET
1	Russia	1,688.00
2	Iran	1,187.00
3	Qatar	890.00
4	USA	308.00
5	Saudi Arabia	288.00
6	Turkmenistan	265.00
7	United Arab Emirates	215.00
8	Venezuela	195.00
9	Nigeria	182.00
10	Algeria	159.00
11	China	141.00
12	Iraq	112.00
13	Indonesia	108.00
14	Kazakhstan	85.00
15	Malaysia	83.00
16	Egypt	77.00
17	Norway	73.00
18	Canada	68.00
19	Uzbekistan	65.00
20	Kuwait	64.00

The World's Largest Gas Reserves

The following data are taken by the elaboration work of Indexmundi, which based its report on United States Energy Information Administration data as of 2017.

<https://www.indexmundi.com/energy/?product=gas&graph=reserves&display=rank>

RANK	COUNTRY	TRILLION CUBIC METERS
1	Russia	47,800,000,000,000
2	Iran	33,500,000,000,000
3	Qatar	24,300,000,000,000
4	USA	8,714,000,000,000
5	Saudi Arabia	8,602,000,000,000
6	Turkmenistan	7,504,000,000,000
7	United Arab Emirates	6,091,000,000,000
8	Venezuela	5,701,000,000,000
9	Nigeria	5,284,000,000,000
10	Algeria	5,194,000,000,000
11	China	4,504,000,000,000
12	Iraq	3,158,000,000,000
13	Indonesia	2,866,000,000,000
14	Kazakhstan	2,832,000,000,000
15	Malaysia	2,407,000,000,000
16	Egypt	2,186,000,000,000
17	Norway	2,182,000,000,000
18	Canada	1,989,000,000,000
19	Uzbekistan	1,856,000,000,000
20	Kuwait	1,841,000,000,000

The following information were extracted from an elaboration of Clara Brown's article on the online world economy, education and energy publisher "Hazar". The article is dated 23 March, 2018.

<http://www.hazar.org/10-countries-with-the-highest-natural-gas-in-the-world/>